

NR.	CRT.	A	B	C	01	02	03	04	05	06	07	08	09	10	15	18	19	20	21	
NR.	CRT.	A	B	C	01	02	03	04	05	06	07	08	09	10	15	18	19	20	21	
Sold la sfârșitul perioadei	Sold la începutul anului	1	2	ACTIVE	ACTIVE NECURENTE	ACTIVE FIXE NECORPORALE	Active fixe necorporale (ct.203+205+206+208+233-280-290-293*)	Instalații tehnice, mijloace de transport, animale, plantații, mobilier, aparatură birou și alte active corporale (ct.213+214+231-281-291-293*)	Terenuri și clădiri (ct.211+212+231-281-291-293*)	Alte active nefinanciare (ct.215)	Active financiare necurente (investiții pe termen lung) peste un an (ct.260+265+267+2672+2673+2675+2676+2678+2679-296) din care:	Titluri de participare (ct.260-296)	Creante necurente – sume ce urmează a fi încasate după o perioadă mai mare de un an (ct.4112+4118+4282+4612 - 4912 - 4962) din care:	Creante comerciale necurente – sume ce urmează a fi încasate după o perioadă mai mare de un an (ct.4112+4118+4612 - 4912 - 4962)	TOTAL ACTIVE NECURENTE (rd.03+04+05+06+07+09)	ACTIVE CURENTE	Stocuri (ct.301+302+303+304+305+307+309+331+332+341+345+346+347+349+351+354+356+357+358+359+361+371+381+/-348+/-378-391392-393-394-395-396-397-398)	Creanțe curente – sume ce urmează a fi încasate într-o perioadă mai mică de un an-	Creanțe din operațiuni comerciale, avansuri și alte decontări (ct.232+234+409+411+4118+413+418+425+4282+4611 + 473**+481+482+483 - 4911 - 4961+5128) din care:	
					X	X	13.229	160.073	10.868.541	0	7.849	7.849	0	0	11.049.692	X	184.435	X	0	0
					X	X	7.313	118.453	11.395.303	0	7.849	7.849	0	0	11.528.918	X	190.236	X	0	0

DENUMIREA INDICATORILOR

cod 01

COMUNA BUCIUMI
Județul BACĂU
31.12.2011
Județul BACĂU
CONSILIUL LOCAL BUCIUMI
Nr. 4/11
din 06.01.2012

[Signature]

BILANȚ
la data de 31.12.2011

ANEXA 1
la Bilanțul (contabil) și la Raportul de activitate
MINISTERUL FINANTELOR PUBLICE
REGISTRATURA GENERALĂ
Nr. 22855
Zona ...
01.01.2012

[Signature]
27-1-2012

A	B	C	1	2
		22	0	0
		22	0	0
		22,1	0	0
		23	429.688	417.729
		24	429.688	417.729
		25	0	0
		26	0	0
		27	0	0
		30	429.688	417.729
3.		31	0	0
4.		32	X	X
		33	133.894	61.813
		34	0	0
		35	0	0
		36	0	0
		40	133.894	61.813

A	B	C	1	2
5	Conturi de disponibilități ale Trezoreriei Centrale (ct.5126+5127+5187+5201+5202+5203+5241+5242+5243)	41	0	0
6	Cheltuieli în avans (ct. 471)	42	0	0
7	TOTAL ACTIVE CURENTE (rd.19+30+31+40+41+42)	45	748.017	669.778
8	TOTAL ACTIVE (rd.15+45)	46	11.797.709	12.198.696
B.	DATORII	50	X	X
	DATORII NECURENTE- sume ce urmează a fi plătite după o perioadă mai mare de un an	51	X	X
1	Sume necurențe- sume ce urmează a fi plătite după o perioadă mai mare de un an (ct.269+401+403+4042+405+4622+509) din care:	52	0	0
2	Imprumuturi pe termen lung (ct.1612+1622+1632+1642+1652+1661+1662+1672+168-169)	54	0	0
3	Provizioane (cont 151)	55	0	0
	TOTAL DATORII NECURENTE (rd.52+54+55)	58	0	0
	DATORII CURENTE - sume ce urmează a fi plătite într-o perioadă de până la un an	59	X	X
1	Datorii comerciale, avansuri și alte decontări (ct.401+403+4041+405+408+419+4621+473+481+482+483+269+509+5128) din care:	60	0	0
	Datorii comerciale și avansuri (ct. 401+403+4041+405+408+419+4621), din care:	61	0	0
	Avansuri primite (ct.419)	61,1	0	0
2	Datorii către bugete (ct.431+437+.440+441+4423+4428+444+446+4481+4555+4671+4672+4673+4674+4675+4679+473+481+482) din care:	62	18.300	35.005
	Datoriile instituțiilor publice către bugete (ct.431+437+4423+4428+444+446+4481) din care	63	18.300	35.005
	Contribuții sociale (ct.431+437)	63,1	15.018	18.887
	Sume datorate bugetului din Fonduri externe nerambursabile (ct.4555)	64	0	0
3	Datorii din operațiuni cu Fonduri externe nerambursabile și fonduri de la buget, alte datorii către alte organisme internaționale (ct.4502+4504+4506+4512+4514+4516+4521+4522+4532+4542+4544+4546+4552+4554+4564+4584+4585+459+462+473+475)	65	0	0
	din care: sume datorate Comisiei Europene (ct.4502+4504+4506+459+462)	66	0	0
A	B	C	1	2

*Ionuț
Mănuș
Dăneș*



*Ionuț
Dăneș*

A	B	C	1	2
4	Impunmături pe termen scurt- sume ce urmează a fi plătite într-o perioadă de până la un an (ct.5186+5191+5192+5193+5194+5195+5196+5197+5198)	70	0	0
5	Impunmături pe termen lung – sume ce urmează a fi plătite în cursul exercițiului curent (ct.1611+1621+1631+1641+1651+1661+1662 +1671+168-169)	71	0	0
6	Salariile angajaților (ct.421+423+426+4271+4273+4281)	72	4.066	7.065
7	Alte drepturi cuvenite altor categorii de persoane (pensii, indemnizații de șomaj, burse) (ct.422+424+426+4272+4273+429+438) din care:	73	0	0
	Pensii, indemnizații de șomaj, burse (ct.422+424+429)	73,1	0	0
8	Venituri în avans (ct.472)	74	0	0
9	Provizioane (ct. 151)	75	0	0
10	TOTAL DATORII CURENTE (rd.60+62+65+70+71+72+73+74+75)	78	22.366	42.070
11	TOTAL DATORII (rd.58+78)	79	22.366	42.070
12	ACTIVE NETE = TOTAL ACTIVE – TOTAL DATORII = CAPITALURI PROPRII (rd.80= rd.46-79 = rd.90)	80	11.775.343	12.156.626
C.	CAPITALURI PROPRII	83	X	X
1.	Rezerve, fonduri (ct.100+101+102+103+104+105+106+131+132+133+134+135+136+137+1391+1392+1393+1394+1396+1399)	84	5.444.147	5.687.638
2.	Rezultatul reportat (ct.117- sold creditor)	85	3.981.591	6.376.179
3.	Rezultatul reportat (ct.117- sold debtor)	86	0	0
4.	Rezultatul patrimonial al exercițiului (ct.121- sold creditor)	87	2.349.605	92.809
5.	Rezultatul patrimonial al exercițiului (ct.121- sold debtor)	88	0	0
6	TOTAL CAPITALURI PROPRII (rd.84+85-86+87-88)	90	11.775.343	12.156.626

CONTUL DE REZULTAT PATRIMONIAL
la data de 31.12.2011


Nr. DENUMIREA INDICATORULUI	Cod rând	An precedent	An curent	crt.
	C	1	2	A
				B
				C
I. VENITURI OPERAȚIONALE	01	0	0	
1. Venituri din impozite, taxe, contribuții de asigurări și alte venituri ale bugetelor	02	3.090.508	2.398.917	
(ct.730+731+732+733+734+735+736+739+745+746+750+751)				
2. Venituri din activități economice	03	0	0	
(ct.701+702+703+704+705+706+707+708 +/- 709)				
3. Finanțări, subvenții, transferuri, alocații bugetare cu destinație specială	04	1.922.667	65.324	
(ct.770+771+772+773+774+775+776+778+779)				
4. Alte venituri operaționale	05	13.995	13.367	
(ct.714+718+719+721+722+781)				
TOTAL VENITURI OPERAȚIONALE	06	5.027.170	2.477.608	
(rd.02+03+04+05)				
II. CHELTUIELI OPERAȚIONALE	07	0	0	
1. Salarii și contribuțiile sociale aferente angajaților	08	1.200.427	997.276	
(ct.641+642+645+646+647)				
2. Subvenții și transferuri	09	658.112	173.332	
(ct.670+671+672+673+674+675+676+677+678 679)				
3. Stocuri, consumabile, lucrări și servicii executate de terți	10	460.201	729.959	
(ct.601+602+603+606+607+608+609+610+611+612+613+614+622+623+624+626+627+628+629)				
4. Cheltuieli de capital, amortizări și provizioane	11	332.122	484.232	
(ct.681+682+689)				
5. Alte cheltuieli operaționale	12	0	0	
(ct.635+654+658)				
TOTAL CHELTUIELI OPERAȚIONALE	13	2.650.862	2.384.799	
(rd.08+09+10+11+12)				
III. REZULTATUL DIN ACTIVITATEA OPERAȚIONALĂ	14	0	0	
- EXCEDENT (rd.06- rd.13)	15	2.376.308	92.809	
- DEFICIT (rd.13- rd.06)	16	0	0	
IV. VENITURI FINANCIARE	17	0	0	
(ct.763+764+765+766+767+768+769+786)				

- lei-

cod 02

Handwritten signature:
 Mihai Dan
 Mihai Dan

Handwritten signature:
 Iana



A	B	C	1	2
V.	CHELTUIELI FINANCIARE (cl.663+664+665+666+667+668+669+686)	18	0	0
VI.	REZULTATUL DIN ACTIVITATEA FINANCIARĂ	19	0	0
	- EXCEDENT (rd.17- rd.18)	20	0	0
	- DEFICIT (rd.18- rd.17)	21	0	0
VII.	REZULTATUL DIN ACTIVITATEA CURENTĂ	22	0	0
	- EXCEDENT (rd.15+20-16-21)	23	2.376.308	92.809
	- DEFICIT (rd.16+21-15-20)	24	0	0
VIII.	VENITURI EXTRAORDINARE (cl.790+791)	25	0	0
IX.	CHELTUIELI EXTRAORDINARE (cl.690+691)	26	0	0
X.	REZULTATUL DIN ACTIVITATEA EXTRAORDINARĂ	27	0	0
	- EXCEDENT (rd.25-rd.26)	28	0	0
	- DEFICIT (rd.26-rd.25)	29	0	0
XI.	REZULTATUL PATRIMONIAL AL EXERCITIULUI	30	0	0
	- EXCEDENT (rd.23+28-24-29)	31	2.376.308	92.809
	- DEFICIT (rd.24+29-23-28)	32	0	0


CONTUL DE EXECUTIE BUGETUL LOCAL - VENITURI
la data de

Denumirea indicatorilor	Cod indicator	Prevederi bugetare aprobate la finele perioadei de raportare	Prevederi bugetare trimestriale cumulate	Drepturi constatate		Incasari realizate	Stingeri pe alte cai decat incasari	Drepturi constatate de incasat	
				Total, din care:	din anii precedenti				din anul curent
TOTAL SECTIUNILE FUNCTIONARE+DEZVOLTARE		2.504.000	2.542.000	2.893.041	429.688	2.463.353	2.468.576	6.736	417.729
TOTAL VENITURI		2.504.000	2.542.000	2.893.041	429.688	2.463.353	2.468.576	6.736	417.729
VENITURI PROPRII		826.000	929.000	1.357.803	429.688	928.115	933.338	6.736	417.729
I. VENITURI CURENTE		2.450.000	2.478.000	2.835.341	429.688	2.405.653	2.410.876	6.736	417.729
A. VENITURI FISCALE		2.425.500	2.390.000	2.590.807	209.892	2.380.925	2.383.752	6.736	200.319
A1. IMPOZIT PE VENIT, PROFIT SI CASTIGURI DIN CAPITAL		647.500	708.000	761.733	0	761.733	761.733	0	0
A12. IMPOZIT PE VENIT, PROFIT, SI CASTIGURI DIN CAPITAL		647.500	708.000	761.733	0	761.733	761.733	0	0
Impoziti pe venit	03.02	1.500	7.000	7.235	0	7.235	7.235	0	0
Impozitii pe veniturile din transferul proprietatilor imobiliare din	03.02.18	1.500	7.000	7.235	0	7.235	7.235	0	0
Cote si sume defalcate din impozitul pe venit	04.02	646.000	701.000	754.488	0	754.488	754.488	0	0
Cote defalcate din impozitul pe venit	04.02.01	40.000	47.000	47.137	0	47.137	47.137	0	0
Suma alocata de la consiliul Judetean pentru echilibrarea bugetelor	04.02.04	606.000	654.000	707.351	0	707.351	707.351	0	0
A3. IMPOZITE SI TAXE PE PROPRIETATE		135.000	135.000	297.596	174.834	122.762	125.395	6.004	166.197
Impozite si taxe pe proprietate	07.02	135.000	135.000	297.596	174.834	122.762	125.395	6.004	166.197
Impoziti pe cladiri	07.02.01	22.500	22.500	34.771	15.859	18.912	20.339	1.199	13.233
Impoziti pe cladiri - PF	07.02.01.01	18.500	18.500	21.973	5.870	16.103	18.051	1.199	2.723
Impoziti pe cladiri - PJ	07.02.01.02	4.000	4.000	12.798	9.989	2.809	2.288	0	10.510
Impoziti pe terenuri	07.02.02	95.000	95.000	245.663	158.975	86.688	87.894	4.805	152.964
Impoziti pe terenuri - PF	07.02.02.01	39.000	39.000	67.174	28.880	38.294	39.858	2.186	25.130
Impoziti pe terenuri - PJ	07.02.02.02	3.000	3.000	4.570	4.080	610	199	0	4.501
Impoziti pe terenurile extravilane	07.02.02.03	53.000	53.000	173.819	126.035	47.784	47.867	2.619	123.333
Taxe judiciare de timbru, taxe de timbru pentru activitatea notariala	07.02.03	3.500	3.500	1.785	0	1.785	1.785	0	0
Alte impozite si taxe de proprietate	07.02.50	14.000	14.000	15.377	0	15.377	15.377	0	0
A4. IMPOZITE SI TAXE PE BUNURI SI SERVICII		1.643.000	1.547.000	1.531.478	35.048	1.496.430	1.496.624	732	34.122

Denumirea indicatorilor	Cod indicator	Prevederi bugetare aprobate la finele perioadei de raportare	Prevederi bugetare trimestriale cumulate	Drepturi constatate		Incasari realizate	Singeri pe alte cai decat incasari	Drepturi constatate de incasat	
				Total, din care:	din anii precedenti				din anul curent
Suma defalcate din TVA	11.02	1.624.000	1.528.000	1.477.538	0	1.477.538	1.477.538	0	0
Suma defalcate din TVA pt finantarea cheltuielilor descentralizate la	11.02.02	903.000	807.000	756.538	0	756.538	756.538	0	0
Suma defalcate din TVA pt danuri	11.02.05	70.000	70.000	70.000	0	70.000	70.000	0	0
Suma defalcate din TVA pt echilibrarea bugetelor locale	11.02.06	651.000	651.000	651.000	0	651.000	651.000	0	0
Taxe pe utilizarea bunurilor, autorizarea utilizarii bunurilor sau pe	16.02	19.000	19.000	53.940	35.048	18.892	19.086	732	34.122
Taxe asupra mijloacelor de transport	16.02.02	19.000	19.000	53.940	35.048	18.892	19.086	732	34.122
Taxa asupra mijloacelor de transport - PF	16.02.02.01	17.500	17.500	32.210	19.511	12.699	19.022	732	12.456
Taxa asupra mijloacelor de transport - PJ	16.02.02.02	1.500	1.500	21.730	15.537	6.193	64	0	21.666
C. VENITURI NEFISCALE		24.500	88.000	244.534	219.806	24.728	27.124	0	217.410
C.1. VENITURI DIN PROPRIETATE		3.000	3.000	3.390	0	3.390	3.390	0	0
Venturi din proprietate	30.02	3.000	3.000	3.390	0	3.390	3.390	0	0
Venturi din concesiuni si inchirieri	30.02.05	3.000	3.000	3.390	0	3.390	3.390	0	0
C.2. VANZARI DE BUNURI SI SERVICII		21.500	85.000	241.144	219.806	21.338	23.734	0	217.410
Venturi din taxe administrative, eliberari de permise	34.02	2.500	2.500	2.198	0	2.198	2.332	0	-134
Taxe extrajudiciare de timbru	34.02.02	2.500	2.500	2.198	0	2.198	2.332	0	-134
Amenzi, penalitati si confiscari	35.02	13.000	51.500	228.231	219.806	8.425	10.687	0	217.544
Venturi din amenzi si alte sanctiuni aplicate conform dispozitiilor	35.02.01	8.000	46.500	75.816	68.796	7.020	8.724	0	67.062
Alte amenzi, penalitati si confiscari	35.02.50	5.000	5.000	152.415	151.010	1.405	1.963	0	150.482
Diverse venituri	36.02	6.000	10.000	10.715	0	10.715	10.715	0	0
Taxe speciale	36.02.06	6.000	10.000	10.715	0	10.715	10.715	0	0
Transferuri voluntare, altele decat subventiile	37.02	0	21.000	0	0	0	0	0	0
Donatii si sponsorizari	37.02.01	0	21.000	0	0	0	0	0	0
Versaminte din sectiunea de functionare pentru finantarea sectiunii	37.02.03	-565.000	-641.500	-638.187	0	-638.187	-638.187	0	0
Versaminte din sectiunea de functionare	37.02.04	565.000	641.500	638.187	0	638.187	638.187	0	0
IV. SUBVENTII		54.000	64.000	57.700	0	57.700	57.700	0	0
SUBVENTII DE LA ALTE NIVELE ALE ADMINISTRATIEI PUBLICE		54.000	64.000	57.700	0	57.700	57.700	0	0
Subventii de la bugetul de stat	42.02	54.000	64.000	57.700	0	57.700	57.700	0	0
B. Curente	42.02.34	54.000	64.000	57.700	0	57.700	57.700	0	0
Ajutor pentru incalzirea locuintei cu lemne, carbuni si combustibili	42.02.41	40.000	50.000	44.333	0	44.333	44.333	0	0
Subventii de la bugetul de stat pentru finantarea sanatatii	14.000	14.000	14.000	13.367	0	13.367	13.367	0	0
SECTIUNEA DE FUNCTIONARE		1.939.000	1.900.500	2.254.854	429.688	1.825.166	1.830.389	6.736	417.729
TOTAL VENITURI		1.939.000	1.900.500	2.254.854	429.688	1.825.166	1.830.389	6.736	417.729
VENITURI PROPRII		826.000	929.000	1.357.803	429.688	928.115	933.338	6.736	417.729

Denumirea indicatorilor	Cod indicator	Prevederi bugetare aprobate la finele perioadei de raportare	Prevederi bugetare trimestriale cumulate	Drepturi constatate				Stingeri pe altele care decat incasari	Drepturi constatate de incasat
				Total, din care:	din anii precedenti	din anul curent	Incasari realizate		
I. VENITURI CURENTE		1.895.000	1.896.500	2.197.154	429.698	1.767.456	1.772.689	6.736	417.729
A. VENITURI FISCALE		2.425.500	2.390.000	2.590.807	209.882	2.380.925	2.383.762	6.736	200.319
A1. IMPOZIT PE VENIT, PROFIT SI CASTIGURI DIN CAPITAL		647.500	708.000	761.733	0	761.733	761.733	0	0
A12. IMPOZIT PE VENIT, PROFIT, SI CASTIGURI DIN CAPITAL		647.500	708.000	761.733	0	761.733	761.733	0	0
Impoziti pe venit	03.02	1.500	7.000	7.235	0	7.235	7.235	0	0
Impozitul pe veniturile din transferul proprietatilor imobiliare din	03.02.18	1.500	7.000	7.235	0	7.235	7.235	0	0
Cote si sume defalcate din impozitul pe venit	04.02	646.000	701.000	764.498	0	764.498	764.498	0	0
Cote defalcate din impozitul pe venit	04.02.01	40.000	47.000	47.137	0	47.137	47.137	0	0
Suma alocata de la consiliul judetean pentru echilibrarea bugetelor	04.02.04	606.000	654.000	707.361	0	707.361	707.361	0	0
A3. IMPOZITE SI TAXE PE PROPRIETATE		135.000	135.000	297.596	174.834	122.762	125.395	6.004	166.197
Impozite si taxe pe proprietate	07.02	135.000	135.000	297.596	174.834	122.762	125.395	6.004	166.197
Impoziti pe cladiri	07.02.01	22.500	22.500	34.771	15.869	18.912	20.339	1.199	13.233
Impoziti pe cladiri - PF	07.02.01.01	18.500	18.500	21.973	5.870	16.103	18.051	1.199	2.723
Impoziti pe cladiri - PJ	07.02.01.02	4.000	4.000	12.798	9.989	2.809	2.288	0	10.510
Impoziti pe terenuri	07.02.02	95.000	95.000	245.663	158.975	86.688	87.894	4.805	152.964
Impoziti pe terenuri - PF	07.02.02.01	39.000	39.000	67.174	28.880	38.294	39.858	2.186	25.130
Impoziti pe terenuri - PJ	07.02.02.02	3.000	3.000	4.670	4.060	610	169	0	4.501
Impoziti pe terenurile extravilane	07.02.02.03	53.000	53.000	173.819	126.035	47.784	47.867	2.619	123.333
Taxe judiciare de timbru, taxe de timbru pentru activitatea notariala	07.02.03	3.500	3.500	1.785	0	1.785	1.785	0	0
Alte impozite si taxe de proprietate	07.02.50	14.000	14.000	15.377	0	15.377	15.377	0	0
A4. IMPOZITE SI TAXE PE BUNURI SI SERVICII		1.643.000	1.547.000	1.531.478	35.048	1.496.430	1.496.624	732	34.122
Sume defalcate din TVA	11.02	1.624.000	1.528.000	1.477.538	0	1.477.538	1.477.538	0	0
Sume defalcate din TVA pt frantarea cheltuielilor descentralizate la	11.02.02	903.000	807.000	756.538	0	756.538	756.538	0	0
Sume defalcate din TVA pt drumuri	11.02.05	70.000	70.000	70.000	0	70.000	70.000	0	0
Sume defalcate din TVA pt echilibrarea bugetelor locale	11.02.06	651.000	651.000	651.000	0	651.000	651.000	0	0
Taxe pe utilizarea bunurilor, autorizarea utilizarii bunurilor sau pe	16.02	19.000	19.000	53.940	35.048	18.892	19.086	732	34.122
Taxa asupra mijloacelor de transport	16.02.02	19.000	19.000	53.940	35.048	18.892	19.086	732	34.122
Taxa asupra mijloacelor de transport - PF	16.02.02.01	17.500	17.500	32.210	19.511	12.659	19.022	732	12.456
Taxa asupra mijloacelor de transport - PJ	16.02.02.02	1.500	1.500	21.730	15.537	6.193	64	0	21.666
C. VENITURI NEFISCALE		-540.500	-553.500	-393.653	219.806	-613.459	-611.063	0	217.410
C1. VENITURI DIN PROPRIETATE		3.000	3.000	3.390	0	3.390	3.390	0	0
Venituri din proprietate	30.02	3.000	3.000	3.390	0	3.390	3.390	0	0
Venituri din concesiuni si inchirieri	30.02.05	3.000	3.000	3.390	0	3.390	3.390	0	0

Denumirea indicatorilor	Cod indicator	Prevederi bugetare aprobate la finele perioadei de raportare	Prevederi bugetare trimestriale cumulate	Drepturi constatate			Incasari realizate	Stingeri pe alte cai decat incasari	Drepturi constatate de incasat
				Total, din care:	din anii precedenti	din anul curent			
C2. VANZARI DE BUNURI SI SERVICII									
Venituri din taxe administrative, eliberari de permise	34.02	2.500	2.500	-397.043	219.806	-616.849	-614.433	0	217.410
Taxe extrajudiciare de timbru	34.02.02	2.500	2.500	2.198	0	2.198	2.332	0	-134
Amenzi, penalizati si confiscari	35.02	13.000	51.500	228.231	219.806	8.425	10.687	0	217.544
Venituri din amenzi si alte sanctiuni aplicate conform dispozitiilor	35.02.01	8.000	46.500	75.816	68.796	7.020	8.724	0	67.092
Alte amenzi, penalizati si confiscari	35.02.50	5.000	5.000	152.415	151.010	1.405	1.963	0	150.452
Diverse venituri	36.02	6.000	10.000	10.715	0	10.715	10.715	0	0
Taxe speciale	36.02.06	6.000	10.000	10.715	0	10.715	10.715	0	0
Transferuri voluntare, altele decat subventiile	37.02	-565.000	-620.500	-638.187	0	-638.187	-638.187	0	0
Donatii si sponsorizari	37.02.01	0	21.000	0	0	0	0	0	0
Versaminte din sectiunea de functionare pentru finantarea sectiunii	37.02.03	-565.000	-641.500	-638.187	0	-638.187	-638.187	0	0
IV. SUBVENTII									
SUBVENTII DE LA ALTE NIVELE ALE ADMINISTRATIEI PUBLICE									
Subventii de la bugetul de stat	42.02	54.000	64.000	57.700	0	57.700	57.700	0	0
B. Curente		54.000	64.000	57.700	0	57.700	57.700	0	0
Ajutor pentru incalzirea locuintei cu lemne, carbuni si combustibil	42.02.34	40.000	50.000	44.333	0	44.333	44.333	0	0
Subventii de la bugetul de stat pentru finantarea sanataii	42.02.41	14.000	14.000	13.367	0	13.367	13.367	0	0
SECTIUNEA DE DEZVOLTARE									
TOTAL VENITURI									
I. VENITURI CURENTE									
C. VENITURI NEFISCALE									
C2. VANZARI DE BUNURI SI SERVICII									
Transferuri voluntare, altele decat subventiile	37.02	565.000	641.500	638.187	0	638.187	638.187	0	0
Versaminte din sectiunea de functionare	37.02.04	565.000	641.500	638.187	0	638.187	638.187	0	0



CONTABIL
MURARU OANA


CONTUL DE EXECUTIE BUGETUL LOCAL - CHELTUIELI
la data de ...

Denumirea indicatorilor	Cod indicator	Credite de angajament	Credite bugetare		Angajamente bugetare	Angajamente legale	Plati efectuate	Angajamente legale de plati	Cheltuieli efective
			initiale	definitive					
TOTAL SECTIUNILE FUNCTIONARE + DEZVOLTARE		0	2.543.000	2.581.000	2.581.000	2.467.539	2.467.539	0	2.383.978
TOTAL CHELTUIELI		0	2.543.000	2.581.000	2.581.000	2.467.539	2.467.539	0	2.383.978
Partea I-a-SERVICIIL PUBLICE GENERALE	50.02	0	565.000	521.000	521.000	506.766	506.766	0	535.024
Autoritati publice si actiuni externe	51.02	0	524.000	477.000	477.000	462.989	462.989	0	491.227
Autoritati executive si legislative	51.02.01	0	524.000	477.000	477.000	462.989	462.989	0	491.227
Autoritati executive	51.02.01.03	0	524.000	477.000	477.000	462.989	462.989	0	491.227
Tranzituri cu caracter general Intra diferitele nivele ale administratiei	56.02	0	41.000	44.000	44.000	43.797	43.797	0	43.797
Tranzituri din bugetele locale pentru institutiile de asistenta sociala	56.02.07	0	41.000	44.000	44.000	43.797	43.797	0	43.797
Partea a II-a APARARE, ORDINE PUBLICA SI SIGURANTA	59.02	0	6.000	6.000	6.000	2.140	2.140	0	2.140
Ordine publica si siguranta nationala	61.02	0	6.000	6.000	6.000	2.140	2.140	0	2.140
Protectie civila si protectia contra incendiilor	61.02.05	0	6.000	6.000	6.000	2.140	2.140	0	2.140
Partea a III-a CHELTUIELI SOCIAL-CULTURALE	63.02	0	1.501.000	1.410.200	1.410.200	1.348.286	1.348.286	0	1.136.498
Invatamant	65.02	0	857.500	746.000	746.000	704.508	704.508	0	744.775
Invatamant prescolar si primar	65.02.03	0	278.000	228.000	228.000	212.687	212.687	0	243.127
Invatamant primar	65.02.03.02	0	278.000	228.000	228.000	212.687	212.687	0	243.127
Invatamant secundar	65.02.04	0	579.500	518.000	518.000	491.821	491.821	0	501.648
Invatamant secundar inferior	65.02.04.01	0	579.500	518.000	518.000	491.821	491.821	0	501.648
Sanatate	66.02	0	14.000	14.000	14.000	13.367	13.367	0	13.512
Servicii de sanatate publica	66.02.08	0	14.000	14.000	14.000	13.367	13.367	0	13.512
Cultura, recreere si religie	67.02	0	444.000	442.200	442.200	439.004	439.004	0	195.504
Servicii recreative si sportive	67.02.05	0	156.000	156.000	156.000	154.287	154.287	0	154.286
Sport	67.02.05.01	0	156.000	156.000	156.000	154.287	154.287	0	154.286
Alte servicii in domeniile culturii, recreerii si religiei	67.02.50	0	288.000	286.200	286.200	284.717	284.717	0	41.218
Asigurari si asistenta sociala	68.02	0	185.500	208.000	208.000	191.417	191.417	0	182.707
Asistenta sociala in caz de boli si invaliditati	68.02.05	0	101.000	115.000	115.000	114.284	114.284	0	103.574
Asistenta sociala in caz de invaliditate	68.02.05.02	0	101.000	115.000	115.000	114.284	114.284	0	103.574

42

Denumirea indicatorilor	Cod indicator	Credite de angajament	Credite bugetare		Angajamente bugetare	Angajamente legale	Plati efectuate	Angajamente legale de plati	Cheltuieli efective
			initiale	definitive					
Prevenirea excluderii sociale	68.02.15	0	84.500	93.000	93.000	77.133	77.133	0	79.133
Ajutor social	68.02.15.01	0	84.500	93.000	93.000	77.133	77.133	0	79.133
Partea a IV-a SERVICII SI DEZVOLTARE PUBLICA, LOCUINTE,	69.02	0	288.000	420.800	420.800	392.704	392.704	0	492.703
Locuinte, servicii si dezvoltare publica	70.02	0	288.000	420.800	420.800	392.704	392.704	0	492.703
Alimentare cu apa si amenajari hidrotehnice	70.02.05	0	31.000	33.300	33.300	32.741	32.741	0	34.441
Alimentare cu apa	70.02.05.01	0	31.000	33.300	33.300	32.741	32.741	0	34.441
Iluminat public si electrificari rurale	70.02.06	0	220.000	334.500	334.500	330.671	330.671	0	330.671
Ate servicii in domeniile locuintelor, serviciilor si dezvoltarii	70.02.50	0	37.000	53.000	53.000	29.292	29.292	0	127.591
Partea a Va ACTIUNI ECONOMICE	79.02	0	183.000	223.000	223.000	217.613	217.613	0	217.613
Transporturi	84.02	0	183.000	223.000	223.000	217.613	217.613	0	217.613
Transport rutier	84.02.03	0	183.000	223.000	223.000	217.613	217.613	0	217.613
Drumuri si poduri	84.02.03.01	0	183.000	223.000	223.000	217.613	217.613	0	217.613
Partea a VI-a REZERVE, EXCEDENT/DEFICIT	96.02	0	39.000	39.000	0	0	1.037	0	0
Excedent	98.02	0	0	0	0	0	1.037	0	0
Deficit	99.02	0	39.000	39.000	0	0	0	0	0
SECTIUNEA DE FUNCTIONARE		0	1.939.000	1.900.500	1.900.500	1.790.542	1.790.542	0	1.899.745
TOTAL CHELTUIELI		0	1.939.000	1.900.500	1.900.500	1.790.542	1.790.542	0	1.899.745
Partea Ia-SERVICII PUBLICE GENERALE	50.02	0	565.000	521.000	521.000	506.786	506.786	0	522.506
Autoritati publice si actiuni externe	51.02	0	524.000	477.000	477.000	462.989	462.989	0	478.709
Autoritati executive si legislative	51.02.01	0	524.000	477.000	477.000	462.989	462.989	0	478.709
Autoritati executive	51.02.01.03	0	524.000	477.000	477.000	462.989	462.989	0	478.709
Transferuri cu caracter general intre diferite nivele ale administratiei	56.02	0	41.000	44.000	44.000	43.797	43.797	0	43.797
Transferuri din bugetele locale pentru institutiile de asistenta sociala	56.02.07	0	41.000	44.000	44.000	43.797	43.797	0	43.797
Partea a II-a APARARE, ORDINE PUBLICA SI SIGURANTA	59.02	0	6.000	6.000	6.000	2.140	2.140	0	2.140
Ordine publica si siguranta nationala	61.02	0	6.000	6.000	6.000	2.140	2.140	0	2.140
Protectie civila si protectia contra incendiilor	61.02.05	0	6.000	6.000	6.000	2.140	2.140	0	2.140
Partea a III-a CHELTUIELI SOCIAL-CULTURALE	63.02	0	1.085.000	997.500	997.500	938.784	938.784	0	938.987
Invatamant	65.02	0	857.500	747.500	747.500	706.008	706.008	0	714.756
Invatamant prescolar si primar	65.02.03	0	278.000	228.000	228.000	212.687	212.687	0	243.127
Invatamant primar	65.02.03.02	0	278.000	228.000	228.000	212.687	212.687	0	243.127
Invatamant secundar	65.02.04	0	579.500	519.500	519.500	493.321	493.321	0	471.629
Invatamant secundar inferior	65.02.04.01	0	579.500	519.500	519.500	493.321	493.321	0	471.629
Sanatate	66.02	0	14.000	14.000	14.000	13.367	13.367	0	13.512
Servicii de sanatate publica	66.02.08	0	14.000	14.000	14.000	13.367	13.367	0	13.512
Cultura, recreere si religie	67.02	0	28.000	28.000	28.000	27.992	27.992	0	27.992

Denumirea indicatorilor	Cod indicator	Credite de angajament	Credite bugetare		Angajamente bugetare	Angajamente legale	Plati efectuate	Angajamente legale de plati	Cheltuieli efective
			initiale	definitive					
Servicii recreative si sportive	67.02.05	0	10.000	10.000	10.000	9.999	9.999	0	9.999
Sport	67.02.05.01	0	10.000	10.000	10.000	9.999	9.999	0	9.999
Alte servicii in domeniile culturii, recreerii si religiei	67.02.50	0	18.000	18.000	18.000	17.993	17.993	0	17.993
Asigurari si asistenta sociala	68.02	0	185.500	208.000	208.000	191.417	191.417	0	182.707
Asistenta sociala in caz de boli si invaliditati	68.02.05	0	101.000	115.000	115.000	114.284	114.284	0	103.574
Asistenta sociala in caz de invaliditate	68.02.05.02	0	101.000	115.000	115.000	114.284	114.284	0	103.574
Prevenirea excluderii sociale	68.02.15	0	84.500	93.000	93.000	77.133	77.133	0	79.133
Ajutor social	68.02.15.01	0	84.500	93.000	93.000	77.133	77.133	0	79.133
Partea a IV-a-SERVICIIL SI DEZVOLTARE PUBLICA, LOCUINTE,	69.02	0	143.000	196.000	196.000	167.999	167.999	0	261.299
Locuinte, servicii si dezvoltare publica	70.02	0	143.000	196.000	196.000	167.999	167.999	0	261.299
Alimentare cu apa si amenajari hidrotehnice	70.02.05	0	31.000	35.000	35.000	34.441	34.441	0	34.441
Alimentare cu apa	70.02.05.01	0	31.000	35.000	35.000	34.441	34.441	0	34.441
Iluminat public si electrificari rurale	70.02.06	0	90.000	123.000	123.000	119.266	119.266	0	119.266
Alte servicii in domeniile locuintelor, serviciilor si dezvoltarii	70.02.50	0	22.000	38.000	38.000	14.292	14.292	0	107.592
Partea a V-a-ACTIUNI ECONOMICE	79.02	0	140.000	180.000	180.000	174.833	174.833	0	174.833
Transporturi	84.02	0	140.000	180.000	180.000	174.833	174.833	0	174.833
Transport rutier	84.02.03	0	140.000	180.000	180.000	174.833	174.833	0	174.833
Drumuri si poduri	84.02.03.01	0	140.000	180.000	180.000	174.833	174.833	0	174.833
Partea a VII-a-REZERVE, EXCEDENT/DEFICIT	96.02	0	39.000	39.000	0	0	1.037	0	0
Excedent	98.02	0	0	0	0	0	1.037	0	0
Deficit	99.02	0	39.000	39.000	0	0	0	0	0
SECTIUNEA DE DEZVOLTARE		0	604.000	680.500	680.500	676.997	676.997	0	484.233
TOTAL CHELTUIELI		0	604.000	680.500	680.500	676.997	676.997	0	484.233
Partea I-a-SERVICIIL PUBLICE GENERALE	50.02	0	0	0	0	0	0	0	12.518
Autoritati publice si actiuni externe	51.02	0	0	0	0	0	0	0	12.518
Autoritati executive si legislative	51.02.01	0	0	0	0	0	0	0	12.518
Autoritati executive	51.02.01.03	0	0	0	0	0	0	0	12.518
Partea a III-a-CHELTUIELI SOCIAL-CULTURALE	63.02	0	416.000	412.700	412.700	409.512	409.512	0	197.531
Invatamant	65.02	0	0	-1.500	-1.500	-1.500	-1.500	0	30.019
Invatamant secundar	65.02.04	0	0	-1.500	-1.500	-1.500	-1.500	0	30.019
Invatamant secundar inferior	65.02.04.01	0	0	-1.500	-1.500	-1.500	-1.500	0	30.019
Cultura, recreere si religie	67.02	0	416.000	414.200	414.200	411.012	411.012	0	167.512
Servicii recreative si sportive	67.02.05	0	146.000	146.000	146.000	144.288	144.288	0	144.287
Sport	67.02.05.01	0	146.000	146.000	146.000	144.288	144.288	0	144.287
Alte servicii in domeniile culturii, recreerii si religiei	67.02.50	0	270.000	268.200	268.200	266.724	266.724	0	23.225



CONTABIL
MURARU OANA

Denumirea indicatorilor	Cod indicator	Credite de angajament	Credite bugetare		Angajamente bugetare	Angajamente legale	Plati efectuate	Angajamente legale de plati	Cheltuieli efective
			initiale	definitive					
Partea a I-a-SERVICIIL SI DEZVOLTARE PUBLICA, LOCUINTE,	69.02	0	145.000	224.800	224.800	224.705	224.705	0	231.404
Locuinte, servicii si dezvoltare publica	70.02	0	145.000	224.800	224.800	224.705	224.705	0	231.404
Alimentare cu apa si amenajari hidrotermice	70.02.05	0	0	-1.700	-1.700	-1.700	-1.700	0	0
Alimentare cu apa	70.02.05.01	0	0	-1.700	-1.700	-1.700	-1.700	0	0
Iluminat public si electrificari rurale	70.02.06	0	130.000	211.500	211.500	211.405	211.405	0	211.405
Alte servicii in domeniile locuintelor, serviciilor si dezvoltarii	70.02.50	0	15.000	15.000	15.000	15.000	15.000	0	19.999
Partea a V-a-ACTIUNI ECONOMICE	79.02	0	43.000	43.000	43.000	42.780	42.780	0	42.780
Transporturi	84.02	0	43.000	43.000	43.000	42.780	42.780	0	42.780
Transport rutier	84.02.03	0	43.000	43.000	43.000	42.780	42.780	0	42.780
Drumuri si poduri	84.02.03.01	0	43.000	43.000	43.000	42.780	42.780	0	42.780
Partea a VII-a-REZERVE, EXCEDENT/DEFICIT	96.02	0	39.000	39.000	0	0	1.037	0	0
Excedent	98.02	0	0	0	0	0	1.037	0	0
Deficit	99.02	0	39.000	39.000	0	0	0	0	0